









# Quite Imposing

## À propos de la formation

-  **Durée** : 1 jour / 7 heures.
-  **Lieu** : dans nos locaux ou sur site.
-  **Tarifs** : nous consulter.
-  **Objectifs** : utilisation du logiciel et mise en place des outils nécessaires à la production.

## À propos de VOUS

-  **Public concerné** : opérateur PAO, opérateur pré-presses, opérateur presses numériques.
-  **Pré-requis** : utilisation du logiciel Acrobat Pro, connaissance du format pdf, connaissance de l'imposition.

## À propos de nous

-  **Formateurs** : experts certifiés UGRA.
-  **Moyens techniques** : nos salles sont équipées de postes de travail, d'un tableau et d'un vidéoprojecteur.

## Les modalités



### PÉDAGOGIQUES

Formation théorique et pratique en présentiel. Support de cours, exercices pratiques, évaluations.



### D'ÉVALUATIONS

Les acquis sont évalués tout au long de la session lors des multiples exercices et des évaluations OuJenSuis (entrée et sortie).



### D'ORGANISATION

Horaires : 09h00 / 12h30  
13h30 / 17h00

Nombre de stagiaires : de 3 à 5.

Feuilles d'émargements par demi-journée de présence à signer.

Attributions d'attestations de compétences et de questionnaire de satisfaction.

# Le programme

en détail

## Un plug-in installé dans Acrobat

Présentation de Quite Imposing Plus.  
L'interface.  
Méthodologie de travail.

## Les différents outils du tableau de bord

Inverser l'ordre des pages.  
Rognage et retrait.  
Paires/impaires.  
Fonds perdus.  
Insertion de pages vierges.  
Application de folios.  
Application de masques.

## Préparation des pages pour l'imposition via l'outil Séquence d'imposition

### L'imposition

Création de cahiers.  
Montage (+ création de support d'impression avec repères).  
Multiplication de poses.  
Assemblage.

### Diverses fonctionnalités

Création d'automatismes.  
Import/export d'automatismes.  
L'imposition manuelle.

### NB

Mise en place de tous les automatismes nécessaires.  
Aide à la production.



### DATES

Merci de nous consulter afin d'établir un planning de formation.



### ACCUEIL possible des personnes en situation de handicap

Pour toute question concernant une situation de handicap et pour évaluer et anticiper les aménagements nécessaires à votre participation, merci de prendre contact avec le Référent Handicap par mail : [contact@fcomformation.fr](mailto:contact@fcomformation.fr)



■ ■ RÉPUBLIQUE FRANÇAISE

Le statut « référençable » dans Qualiopi de notre centre de formation, ouvre la possibilité à bénéficier de financements paritaires ou publics.



### COORDONNÉES

Siège social  
41 rue Barrault  
75013 Paris  
[contact@fcomformation.fr](mailto:contact@fcomformation.fr)